

L'Étoile Experience



Sterk Fotografie

Editie 1 | Het zit 'm in de details

Inhoudsopgave

Leveranciers

- *Fotograaf: Sterk Fotografie*
- *Videograaf: Q-Quality Movies*
- *Make-Up and Hair: Beauty by Jacq*
- *Trouwauto: Trouwauto Fiatje 500*

Something Special

- *Duiven op je bruiloft*

Locatie

- *Trouwen bij een kasteel*

Trends & Tricks

- *Lichtletters*

DIY

- *Bloemletters*

Quiz

- *Welke thema wil ik voor mijn bruiloft?*



Sterk Fotografie

Mijn passie

Ik ben Lianne Sterk, trotse fotograaf en eigenaar van Sterk Fotografie. Mijn passie voor fotografie is er al sinds ik klein ben. Een paar jaar geleden ben ik begonnen met fashion- en portretfotografie als hobby en sinds januari 2023 heb ik de sprong in het diepe genomen om mijn eigen bedrijf te beginnen en wat word ik hier blij van! Het mooiste aan fotografie vind ik het vastleggen van spontane en emotionele momenten en hiermee prachtige herinneringen maken. Ik vind het geweldig om mensen blij te maken met mijn foto's. Ik ben enthousiast, sociaal en energiek. Dit zie je dan ook terug in mijn werk. Ik reageer en lever snel en vind persoonlijk contact belangrijk. Tijdens de kennismaking wil ik jullie als bruidspaar goed leren kennen, weten wat jullie zoeken in een fotograaf en wat jullie van mij verwachten. Ik check ook altijd nog een keer vlak voor de bruiloft of alles goed met jullie gaat en of ik nog ergens mee kan helpen, zodat jullie met een gerust en ontspannen gevoel de bruiloft tegemoet gaan. Relaxte en spontane foto's zijn namelijk het mooist! Tijdens jullie grote dag help ik jullie, zodat jullie je op je gemak voelen.

‘Foto's zijn herinneringen die voor altijd blijven’

Wat vind jij het mooiste moment om vast te leggen?

Zelf vind ik het prachtig om de spontane en emotionele momenten vast te leggen. Dat ene traantje of de glimlach van de moeder wanneer het ja-woord wordt gegeven. Dat zijn echt de momenten die raken. Ik doe er dan ook alles aan om de beste foto's te maken van dat moment. Indien mogelijk, ga ik een keer voor de bruiloft kijken bij de locatie, zodat ik alvast wat mooie plekken kan bepalen. Naast o.a. de ceremonie, vind ik de bruidsreportage ook prachtig om te fotograferen. Natuurlijk wil je geen (té) geposeerde foto's en wil je je als bruidspaar herkennen. Daarom probeer ik altijd dynamische foto's te maken, waardoor het bruidspaar zich op hun gemak voelt en er spontane en leuke foto's ontstaan.



Edits

De foto's worden natuurlijk altijd nabewerkt. Ik doe dit vooral door de stijl en de sfeer van de foto te versterken. Ik zoek altijd het romantische licht op en zorg dat het gevoel van het moment wordt overgebracht in de foto. Mijn foto's waren voorheen een stuk lichter, maar nu zoek ik de romantischere stijl op die ik versterk door een iets meer 'dark and moody' aesthetic, met een artistieke touch. Hierdoor ligt er meer focus op het licht en het onderwerp en krijgt de foto veel sfeer. Een van mijn nieuwe foto's is recent zelfs geselecteerd voor 'best wedding photography' voor de [wedisson](#) award en staat nu in de 102nd collection.

Mijn favoriete locaties

1. *St. Jans Kerk*
2. *De Domtuinen*
3. *Hortus Botanicus*

Op de dag zelf

Op de dag zelf ga ik het liefst zoveel mogelijk op in de gasten, daarom vraag ik o.a. of er een dresscode is. Ik maak makkelijk een praatje met mensen en probeer zoveel mogelijk spontane interacties tussen de gasten vast te leggen. Ik zorg altijd dat ik in de beste hoek sta om foto's te nemen, zonder een hinder te zijn voor de locatie of voor het bruidspaar. Mocht ik onverhoopt niet kunnen door bijvoorbeeld ziekte, regel ik altijd back-up. Dan komt er een andere fotograaf foto's maken en zorg ik voor de nabewerking, zodat de stijl waar jullie voor gekozen hebben, gewaarborgd blijft.

Budget

Mijn tarieven starten vanaf **875 euro**, dit is het basispakket. Ik ben dan 5 uur aanwezig op jullie bruiloft en jullie krijgen minimaal 150 bewerkte foto's. Alle bewerkte foto's krijgen jullie in zowel kleur als zwart-wit. Ook krijgen jullie een prachtig fotoalbum ter herinnering aan jullie mooie dag (met de optie voor een extra luxe uitvoering) en een link naar een online galerij waar jullie de foto's kunnen "liken" die jullie het mooiste vinden voor in het album en kunnen delen met familie en vrienden. Voor elk extra uur dat ik aanwezig ben, ontvangen jullie 50 bewerkte foto's meer.





Quality Movies

Ik als persoon

Ik ben Frank de Wit. Mijn leven bestaat uit videografie en voor mensen klaarstaan. Ik sta altijd voor mensen klaar, maakt niet uit wat ze nodig hebben, en dit zonder daar iets terug voor te verwachten. Ik doe daarom ook vrijwilligerswerk. Ik ben momenteel actief bij de vrijwillige brandweer en ik heb een tijd met drugsverslaafden gewerkt. Het werk bij de brandweer doe ik omdat ik weet dat ik mensen kan helpen bij heftige incidenten en samenwerk in teamverband, wat erg belangrijk is voor mij.



Samenwerken

Samenwerken vind ik ook erg belangrijk in de trouwsector. Dit zie je bij mij terugkomen in de vorm van goede communicatie, natuurlijk met jullie als bruidspaar, maar ook met de fotograaf, de ceremoniemeester en de locatie.

Ik hou jullie als bruidspaar altijd op de hoogte van updates in de trouwbranche, zoals beurzen waar je leveranciers kan leren kennen die jullie trouwdag nog mooier kunnen maken. Ik heb een groot netwerk en sta voor jullie klaar als je vragen hebt over de bruiloft. Een paar weken voor de bruiloft check ik altijd de ontwikkelingen en de spanningen bij jullie en neem ik de details door met jullie en de andere leveranciers, zodat ik op de dag zelf op de goede plekken ben en de mooiste momenten kan vastleggen.

Jullie écht vastleggen

Wanneer ik jullie bruiloft zal filmen, maak ik dit altijd extra speciaal. Ik wil jullie als bruidspaar vastleggen en zal dus niet alleen de beelden van jullie trouwdag gebruiken, maar ook van jullie in het dagelijkse leven en beelden van vroeger. Zo mocht ik pas de bruiloft filmen van een dansjuf. Haar passie zag je terugkomen op de trouwdag in de openingsdans en haar leerlingen kwamen zelfs op bezoek, dus natuurlijk leg ik deze bijzondere momenten vast. Maar ik ben ook bij een training van haar gaan kijken en heb hier beelden gemaakt, dit was zo speciaal en maakte de trouwfilm persoonlijker.

Het mooiste moment

Het mooiste moment op een bruiloft ervaar ik vaak net na de ceremonie. Op dat moment zie je de spanning verdwijnen bij het bruidspaar. Tijdens het diner en het feest zie je de sfeer veranderen naar een echt gevoel van 'wow we zijn getrouwd, nu kan het feest beginnen'. En dat vind ik prachtig om te zien.

Ook vind ik de geloftes zo mooi. Ik mag ze altijd van te voren horen om een goede audio te hebben. Maar wanneer ze tijdens de ceremonie aan elkaar worden voorgelezen ervaar ik dat als een bijzonder moment. Je bent er namelijk zo lang mee bezig. Met 'wat zal ik vertellen tegen mijn aanstaande man/vrouw'. En vaak hoor je ook de karaktereigenschappen terug van beiden, wat de film helemaal eigen maakt.

Van beelden tot film

Om een complete film van jullie te maken als bruidspaar is het belangrijk voor mij om te weten welke momenten jullie echt vastgelegd willen hebben en voor welke personen er een speciaal plekje in de film nodig is. Zelf vind ik het heel erg belangrijk iedereen vast te leggen op de camera, zodat je voor altijd een herinnering hebt aan de trouwdag en de speciale personen die hierbij aanwezig waren. Door de dag heen probeer ik met de gasten een leuk praatje te maken, zodat ze zich op hun gemak voelen en gewoon doen wat ze altijd doen. In de avond ben ik altijd te vinden op de dansvloer, zodat je de dynamische beelden van het feest krijgt en de beleving daadwerkelijk wordt vastgelegd.

Na het mogen vastleggen van deze geweldige beleving begint natuurlijk het editen, waarbij jullie karakter omhoog zal komen en de belangrijkste momenten te zien zijn, dus ook oude beelden van vroeger. Ik vind het altijd erg mooi als oude beelden gedigitaliseerd worden en je de kracht van video ziet. Het mooie aan de trouwfilm vind ik dat hoe langer deze bestaat hoe meer waarde deze krijgt.

'Geniet nu, herinner later'

Mijn leven

Op dit moment beleef ik de trouwwereld even van de andere kant. Ik ben zelf namelijk verloofd en ga komende zomer trouwen. Dat is een hele andere wereld maar oh zo prachtig. Ik heb afgelopen zomer mijn vriendin ten huwelijk gevraagd op een klein, intiem strandje op Mallorca. Ik had voor mijn dochter van 1,5 jaar een bruidsjurk geregeld en tegen mijn vriendin gezegd dat ze niet mocht omkijken terwijl ik ons dochterje omkleedde. Gelukkig verwachtte ze niks omdat ik haar wel vaker vraag niet om te kijken om een mooie foto of video te maken. Daarna liep ik met onze lieverd naar haar toe en vroeg haar ten huwelijk. En nu heb ik het geluk om een prachtige bruiloft met haar te mogen plannen, zodat wij eindelijk man en vrouw worden.

Q Quality Movies



Award

Ik ben heel trots om erkenning te krijgen van bruidsparen en dit terug te zien in de "Top Trouwen award". Ik heb deze in 2022 mogen winnen, als beste trouwleverancier in de videobranche. Dit is een publieksprijs en ik ben ontzettend dankbaar dat ik bruidsparen zo gelukkig mag maken met mijn werk.



Budget

Vanaf **1250 euro** kan jij al een prachtige Q Quality movie ontvangen. Ik zal een drone meenemen, omdat ik vind dat je de beste trouwfilm moet maken als videograaf en daar horen naar mijn mening dronebeelden bij. Ik zal aanwezig zijn tot het diner, maar je kan me altijd extra uren bijboeken.



Beauty by Jacq

Het mooiste plaatje

Lieve Bruidsparen,
Ik ben Jacqueline, een warme, meelevende, creatieve dame, trots op mijn eigen bedrijf. Van origine ben ik kapper, maar negen jaar geleden heb ik mijn tweede passie gevonden, visagie. Ik ben met toeval in de bruidsbranche beland, maar ik vind dit toch wel het allerleukste om te doen. Het is zo mooi hoe je met het bruidspaar meeleeft naar de trouwdag toe, dit door middel van de kennismaking, het proefkapsel en natuurlijk de dag zelf. Het is een hele belangrijke dag in het leven van mensen en om dan die liefde te mogen zien en voelen en een bruid met tranen in haar ogen in de spiegel te zien kijken, daar word ik op en top gelukkig van.

De leukste stijl

Natuurlijk zijn alle kapsels leuk om te doen, maar toch heb ik een paar favorieten. Zelf hou ik van wat asymmetrie, waarbij het haar naar één kant gestyled wordt. Dit kun je nog benadrukken met een haaraccessoire of verse bloemen. Dan heb je mijn ze favoriet: de half-up-do, hier sta ik ook wel om bekend. Hierbij hangt een deel van het haar los en is de andere helft opgestoken. Voor de make-up hou ik van mooie glans effecten. Mooi neutraal aangezet maar met wat glans op het bewegend ooglid. Het is zo mooi als iemand al prachtige ogen heeft, die er dan nog meer uitspringen.

Ik ben er voor jou

Wat ik belangrijk vind is dat ik alle tijd heb voor de bruid. Ik neem daarom ook maar 1 boeking per dag aan, zodat je al mijn aandacht hebt en ik me volledig kan aanpassen naar jullie planning. Ook kan ik de make-up en haarstyling voor je gasten verzorgen. Met de bruid ben ik vaak 2-2,5 uur bezig. Zelf doe ik alle soorten kapsels en make-up omdat ik de variatie zo leuk vind, ook kan ik je adviseren zodat je er op je allermooist uitziet! Mijn prijzen beginnen vanaf **675 euro**. Kom gerust eerst een keertje kennismaken!

Liefs Jacqueline



Trouwauto Fiatje 500

Wie ben ik

Ik ben Joyce Sangers, 31 jaar en moeder van een heerlijk dochtertje van 3. Samen met mijn partner en dochter wonen wij in Woerden. Mijn vrienden omschrijven mij als een meedenkend, sociaal en creatief persoon. In mijn vrije tijd ben ik altijd bezig in huis om alles gezellig te maken.

Dit doe ik bijvoorbeeld door het creëren van sfeervolle hoekjes en dergelijke. Ik en mijn partner houden van touren met onze Harley motoren en natuurlijk ook met zijn zegen in de Fiat.



Hoe is het idee ontstaan

Ik ben werkzaam als locatiemanager bij een trouwlocatie “De Willemshoeve” in Woerden. Daarbij kwam ik op het idee om een eigen trouwauto te kopen en deze te verhuren aan de bruidsparen. Om zo hun dag compleet te maken met dit pareltje.

Ik heb voor deze auto gekozen omdat deze compact is en heel schattig overkomt, maar echt voldoende ruimte heeft van binnen (dit wordt vaak onderschat). Een voordeel is dat het bruidspaar zelf kan rijden in de trouwauto. Bij het uitkiezen van de auto heb ik ook gelet op de kleur: de fiat is ivoor-wit met beige en heeft een lichtbruine bekleding. Ook is deze auto voorzien van een normale versnellingsbak, zodat iedereen er zo mee weg kan rijden. Dakje open en zwaaien maar!



De sfeer

De auto past perfect bij een landelijke, intieme, sfeervolle bruiloft. Maar de auto kan ook een extra Italiaans tintje creëren. De auto staat eigenlijk mooi bij elke stijl, door de neutrale tinten van de auto, die perfect bij elke bruidsjurk passen.

Ook is het ontzettend leuk om de trouwauto te decoreren met een bloemslinger voorop en eventueel en toefje bloemen aan de deuren. Een prachtige strik op het mandje achterop en sticker op het achterraam maken de styling helemaal af. En vanaf **250 euro** heb je dit leuke trouwautootje al.

Reacties

De bruidsparen reageren ontzettend leuk: wat een belevenis is het, iedereen zwaait naar je, we hebben zoveel plezier gehad. Er zijn echt prachtige trouwfoto's mee te maken, en de auto is ook zo schattig! Echt een super leuke ervaring.



Manon Zuiderwijk fotografie



Duiven

Duiven vieren de liefde!



Het samen zijn en toch elkaar de vrijheid gunnen is de symboliek waar de twee duiven voor staan: het vieren van de liefde dus. Op een bruiloft kan het een prachtig gebaar zijn om als bruidspaar duiven uit te laten vliegen.

Wij hebben 18 witte duiven en per bruiloft selecteren we de duiven die vanuit de bruidslocatie terug kunnen vliegen naar onze basis. Vaak worden er twee duiven gekozen, maar dit kunnen er ook meer zijn als het bruidspaar dat wenst. De duiven op laten vliegen is een prachtige gebeurtenis, en kan zowel vanuit de hand als vanuit een mooi gestylde mand.

Kennismaken met de duiven

Natuurlijk heeft een bruidspaar geen ervaring met het loslaten van duiven en kan dat spannend zijn. Wij geven daarom instructies mee over hoe men het beste met de duiven om kan gaan. De gezondheid van de duiven staat voor ons voorop. Zo krijgen ze altijd water mee en mogen ze uiteraard nooit achtergelaten worden in een (warme) auto. Wij hanteren een keurmerk voor duiven, zodat duidelijk is dat er goed voor ze gezorgd wordt.

Natuurlijk is een bruidspaar altijd welkom om eerst te komen kijken bij onze duiven, zodat we de opties kunnen doornemen. Op onze locatie kun je de duiven en de manden bekijken en de duiven zien opvliegen. Dit is altijd een hele leuke ervaring.

Het budget voor de duiven begint vanaf **55 euro**. Extra diensten leveren we met plezier tegen een meerprijs.

Oorkonde



Ook bieden wij oorkondes aan, dit is een stukje tekst dat wordt voorgelezen over het bruidspaar en de betekenis van de duiven, voordat ze worden losgelaten. Het is een prachtige en persoonlijke toevoeging, voorafgaand aan het opvliegen.



Trouwen bij een kasteel



PatriciaBollen.nl

Trouwen bij een kasteel is in Nederland erg geliefd. Het trouwen bij een kasteel heeft een sprookjesachtige uitstraling en kan je bruiloft nog specialer maken. Nederland heeft veel kastelen waar je kunt trouwen. Wat belangrijk is, is om te weten dat er vaak regels verbonden zijn aan het trouwen bij een kasteel, vanwege de monumentale status. Ook heb je niet altijd het volledige kasteel tot eigen beschikking en kan het zijn dat er ook andere bezoekers zijn of evenementen plaatsvinden in het kasteel waar je trouwt op jouw dag. Het is dus belangrijk dit vooraf goed af te stemmen.



PatriciaBollen.nl



PatriciaBollen.nl



PatriciaBollen.nl

Voor een exclusieve trouwlocatie, zoals een kasteel, betaal je snel al zo'n **10.000 euro**. Natuurlijk verschillen de prijzen per locatie en het pakket dat je daarbij afneemt.

Trouwen bij een kasteel is natuurlijk prachtig, maar als je niet zoveel geld kwijt wilt zijn, zijn er ook alternatieven.

Een mooi alternatief voor je bruiloft kan een fotoshoot bij een kasteel zijn. In de tuin is het vaak gratis en kan je prachtige beelden maken. Wanneer je het kasteel ook wilt betreden, om de authentieke uitstraling en sfeer onderdeel te laten zijn van je foto's, zijn hier wel kosten aan verbonden. Deze vallen vaak wel lager uit dan het afhuren van de locatie.

De sfeer bij een kasteel is echt prachtig en met de juiste decoratie komt dit nog meer naar voren. Als je in een kasteel wilt trouwen check dan goed bij de locatie hoe de organisatie plaatsvindt. Oriënteer je voldoende, zodat je het kasteel van je dromen kiest!

Veel plezier!

Lichtletters

De nieuwe trend

Lichtletters zijn op dit moment helemaal in. Je initialen of een leuk woord of zelfs je naam helemaal uitgeschreven is helemaal hip in de trouwsector. Het spektakel van het persoonlijke en het lichtgevende komt samen in de prachtige letters.

Op dit moment wordt het meeste gekozen om initialen weer te geven van jullie als bruidspaar. Het kenmerkt jullie als persoon en is ook nog eens een hele leuke fotoplek! Een prachtige toevoeging aan je trouwdag.

Maar waarom niet een keer wat anders? Natuurlijk zie je ook veel woorden over de liefde terug, maar hoe leuk is het bijvoorbeeld om de letters op te stapelen. Dat geeft een heel ander effect op je bruiloft. Een creatieve invulling van het gebruik van lichtletters zorgt op die manier voor nog een persoonlijkere ervaring op jullie trouwdag!

Kijk op www.bruiloft-letters.nl voor mooie en betaalbare lichtletters



Bloemletters

Lichtletters zijn echt prachtig en zeker voor winterbruiloften ben ik er een enorme fan van, omdat deze in het donker veel sfeer maken. Voor in de zomer zijn bloemen populair. Het leuke van bloemletters is dat je deze ook zelf zou kunnen maken. In dit artikel leg ik je uit hoe je dat kan doen! (Zie figuur 1-6 op de volgende pagina).

Bloemletters zijn een prachtige, persoonlijke toevoeging voor elke bruiloft! Zeker in de zomer kunnen ze extra kleur toevoegen aan je styling. Het eerste wat je nodig hebt zijn lettervormen. Je hebt kleine hobbyletters bij bijvoorbeeld de Xenos, maar als je ze groter wilt kun je ze ook zelf maken van karton of hout. Het is het makkelijkste als ze open kunnen, maar je kan er ook mee werken als ze plat zijn, zolang je maar zorgt dat ze kunnen blijven staan (Figuur 1).

De volgende stap is om het hout of karton te bedekken met plastic, bijvoorbeeld bubbelplastic of aluminiumfolie. Hiermee voorkom je schimmel en lekken wanneer je de bloemen erin gaat steken. Op een platte letter kan je dit vastzetten met tie-wraps (Figuur 2).

Wanneer je alles hebt bedekt met plastic, is het tijd om het steekschuim (oase) te plaatsen. Als je met echte bloemen werkt, zorg dan dat dit zichzelf eerst vol zuigt, door het in een bak water te leggen (Figuur 3). Hierdoor krijgen de bloemen genoeg voeding blijven ze langer mooi. Leg het steekschuim in of op de letters en maak ze weer met tie-wraps vast aan de letter (Figuur 4).

Als de achterkant van de letters ook zichtbaar zal zijn, kan je deze mooi afwerken. Dit kan door middel van verf of pakpapier. Kies de manier die bij je past en zorg dat de achterkant een leuk kleurtje heeft.

Wanneer het steekschuim stevig vastzit, test je of de letter nog kan staan. Daarna is het tijd om de bloemen erin te steken. Doe dit willekeurig, maar zorg dat al het steekschuim bedekt is. Het is het mooiste om diverse bloemen te gebruiken zodat je een levendig plaatje krijgt.

Wanneer je bloemletters af zijn, kan je ze laten schitteren op je bruiloft! Gebruik ze op allerlei plekken zoals op de ceremonie, bij de sweet table of voor de foto's!!

Als je het idee leuk vindt, maar het niet zelf wilt maken doe ik het graag voor je!

Benodigheden: Hobbyletters, (bubbel)plastic, steekschuim, tyraps en bloemen




Inge Pieck Fotografie



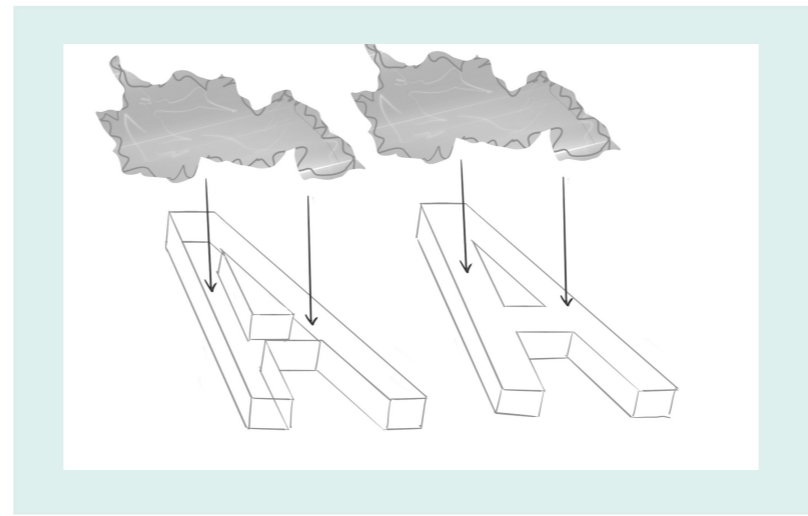
DIY

Bloemletters

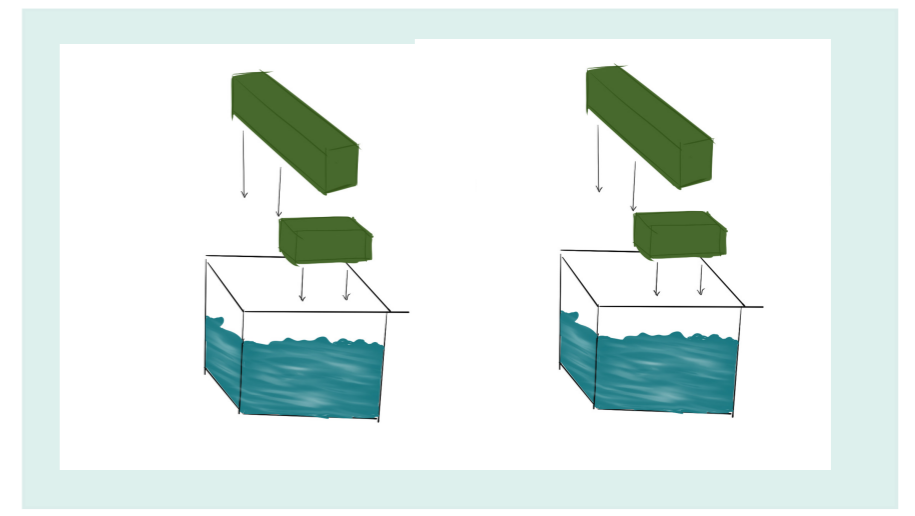
Stap 1



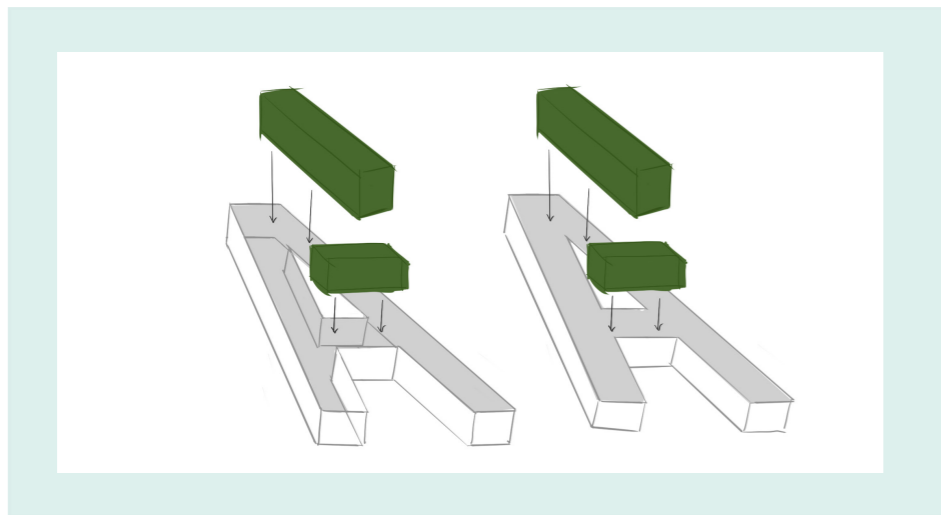
Stap 2




Stap 3



Stap 4



Stap 5



Stap 6



Quiz

Welk thema wil ik voor mijn bruiloft?

Veel bruidsparen vinden het lastig om te bepalen welk thema ze willen voor hun bruiloft. Er zijn namelijk zoveel thema's, kleuren en stijlen en het is enorm lastig om te kiezen en te voelen welke het beste bij je past. Als styliste help ik jullie door samen te kijken wat het beste bij jullie past, bedenken we creatieve ideeën die jullie karakter weergeven en stellen we daarmee jullie persoonlijke stijl samen vast om het een onvergetelijke bruiloft maken. Maar voor nu heb ik een kleine quiz gemaakt die je alvast op weg helpt! (klik op de foto om daarheen te gaan) Geniet ervan!



Bente Majoor

Fijne dag!

Contact

Ik hoop dat iedereen wat aan dit magazine heeft en dat jullie ervan hebben genoten! Wanneer je vragen hebt, neem gerust vrijblijvend contact op! Ik beantwoord ze met alle liefde. Als je naar aanleiding van dit magazine mijn ondersteuning of advies wilt, neem dan ook contact op, het lijkt me erg leuk om kennis te maken! Wanneer je tips hebt om mijn magazine nog meer aan te laten sluiten op de behoeftes van bruidsparen hoor ik het graag, laat vooral weten wat je wilt zien.

Fijne dag!

Veel liefs,

Sterre,
L'Étoile Weddings

Insta: [@letoileweddings](#)

Mail: info@letoileweddings.nl

Facebook: [Sterre van Golden](#)

Website: www.letoileweddings.nl

